

MODELO TRDHR

Trituradora

www.cavasoltrituradoras.com



DOTACIÓN DE SERIE:

Chasis fabricado en acero al carbono

Doble torre con desplazador hidráulico

Rulo trasero

Transmisión Tipo G7 y G9

Patines

Rotor de martillos dentados con tornillo de M-20

Grupo con doble corona y eje de entrada 1" 3/8 Z6 y 3/4 Z6

Rompedores intercambiables

Tensor de correas





Rodamientos doble hilera de rodillos oscilantes

Subchasis interior 4 mm en manto en acero al carbono

Protección delantera con cadena más goma

Buje estanco con engrasador en rulo




Faldilla goma protección trasera + rascador en rulo

MARTILLO DENTADO Ref. 009043	TORRE REVERSIBLE	PATINES	ROMPEDORES Ref. 011466
			



CARACTERÍSTICAS TÉCNICAS

Diámetro triturado 120 m/m 

MODELO	TRDHR-150	TRDHR-160	TRDHR-180	TRDHR-200	TRDHR-220	TRDHR-240	TRDHR-270
Código	015209	015210	015211	015212	015105	015213	015108
Ancho labor (mm)	1510	1610	1810	2010	2210	2410	2710
 (mm)	L 1770 A 1235 H 1068	1870 1235 1068	2070 1235 1068	2270 1235 1068	2470 1235 1068	2670 1235 1068	2970 1235 1068
Nº martillos	12	12	14	14	16	16	18
Rotor  (mm) A	475	475	475	475	475	475	475
 B	195	195	195	195	195	195	195
Toma de fuerza (rpm)	540	540	540	540	540	540/1000	540/1000
Potencia mín-máx (cv)	60-100	60-100	70-120	70-120	80-120	80-120	100-120
Nº correas Tipo	4xPB	4xPB	5xPB	5xPB	5xPB	5xPB	5xPB
Peso (kilos)	920	990	1030	1080	1140	1220	1340
Desplazamiento hidráulico (mm)	400	400	400	400	400	600	600
Alcance de trabajo (mm)	622-1022	722-1122	922-1322	1122-1522	1322-1722	1207-1807	1507-2107
Nº de púas (opcional)	11	12	13	14	16	17	19

OPCIONES:

Púa retención _____ Cód. 014513

Subchasis en chapa antidesgaste E-4 mm _____ Cód. 014157

Montaje con martillo reforzado para piedra _____ Cód. 015146

Kit Power TRDH 150-220 _____ Cód. 013818

Kit Power TRDH 240-270 _____ Cód. 019376

Girosegadora 800 _____ Cód. 013214

